
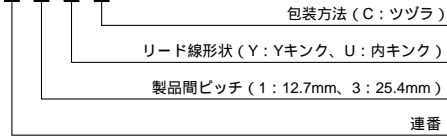


正特性サーミスタ “ポジアール[®]” POSITIVE THERMISTORS “Posi-R”

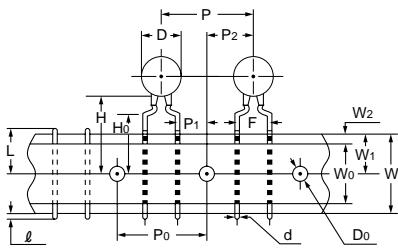
自動挿入用テーピング品

品番コード体系

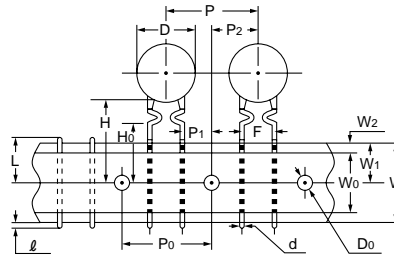
1 2 3 4 5 6 7 8 9 10 11 12 13 14
Z P C 1 1 C E 2 R 2 A 1 Y C



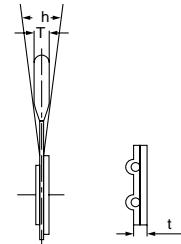
形状



Yキック



内キック

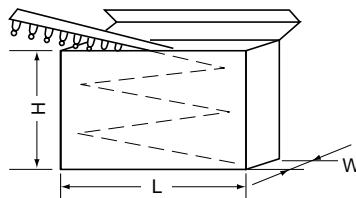


寸法仕様

項目	記号	寸法 (mm)			備考
		公称値	許容差		
製品外径	D	12未満	12以上	-	個別仕様による
製品厚み	T	-	-	-	個別仕様による
リード線径	d	-	-	-	個別仕様による
製品間ピッチ	P	12.7	25.4	±1.0	
送り穴ピッチ	P ₀	12.7		±0.3	
送り穴とリード線位置ズレ	P ₁	3.85		±0.7	
送り穴と製品位置ズレ	P ₂	6.35		±1.3	
リード線間隔	F	5.0	7.5、10.0	+0.8 -0.2	個別仕様による
製品の倒れ	h	0		±2.0	
テープ幅	W	18.0		+1.0 -0.5	
貼付テープ幅	W ₀	12.5		MIN.	
送り穴位置ズレ	W ₁	9.0		+0.75 -0.5	
貼付けテープズレ	W ₂	3.0		MAX.	
本体下面位置	H	23.5		MAX.	
リード線キック位置	H ₀	16.0		±0.5	
リード線のはみ出し	ℓ	1.0		MAX.	
送り穴径	D ₀	4.0		±0.2	
テープ厚さ(総厚)	t	0.6		±0.3	
不良品カット位置	L	11.0		MAX.	

包装

(ツツラパック式)



記号	寸法 (mm)
H	230
L	330
W	50